

2025 年度 保護者アンケート 結果報告書

2025 年 12 月

東海学園大学

IR 推進委員会

2025 年度保護者アンケートにご協力いただき、誠にありがとうございました。多くの貴重なご意見・ご要望をお寄せいただきましたこと、心より感謝申し上げます。

本学では、保護者の皆様からの声を真摯に受け止め、学生の教育環境や大学運営のさらなる向上に努めてまいります。今後もより良い教育を目指し、継続的に取り組んでまいりますので、引き続きご支援、ご協力を賜りますようお願い申し上げます。

1.調査の目的・実施方法

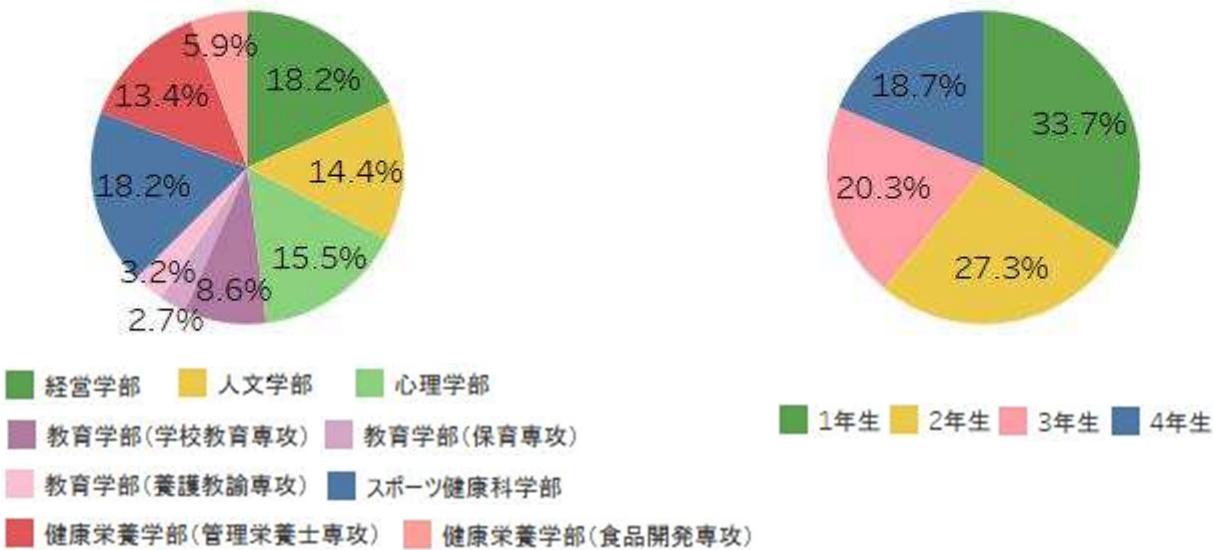
東海学園大学保護者アンケートは、本学の教育活動および学生支援の検証と改善を目的として実施したものです。保護者の皆様による本学の教育に対する評価や、在学生への支援活動に対する満足度を把握するための調査となります。調査依頼は郵送にて送付し、回答は Web 上のアンケートフォームを通じて収集しました。なお、選択式の設問はすべて必須回答とし、有効回答総数の内訳は以下の通りです。

- 【調査対象】 本学に在籍する全学生の保護者（※2025 年 9 月時点）
- 【実施方法】 Web アンケート（郵送による調査依頼）
- 【調査期間】 2025 年 9 月 15 日（月）～10 月 31 日（金）
- 【回答者数】 187 件（回答率：4.9%）

学年	1 年	2 年	3 年	4 年	計
対象者数	1025	939	956	894	3,814
回答者数	63	51	38	35	187
回答率	6.1%	5.4%	4.0%	3.9%	4.9%

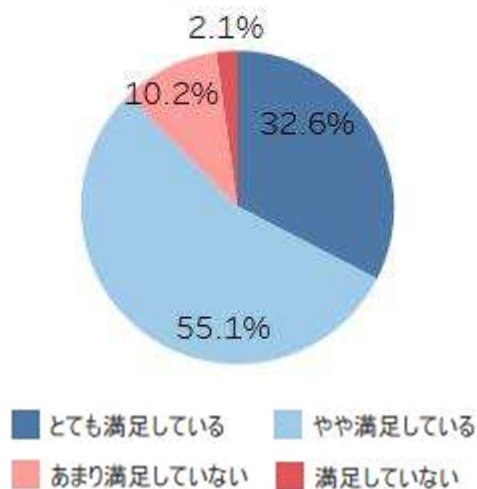
2.回答者内訳

- ご子息・ご息女の所属学部を選択してください
- ご子息・ご息女の学年を選択してください



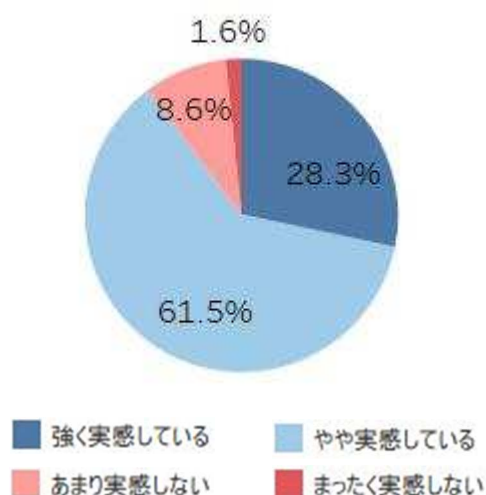
3.調査結果

Q1 本学の教育や学生生活等の支援について保護者として満足していますか



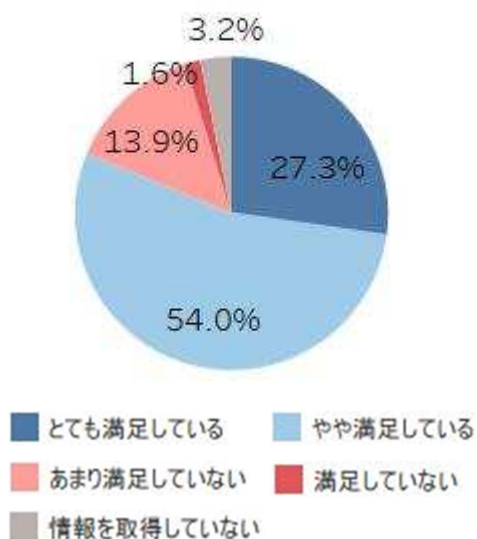
・本学の支援について、保護者の皆様からのご回答では、「とても満足している」「やや満足している」を合わせた割合が87.7%となりました。一方で、「あまり満足していない」「満足していない」と回答された方の割合は12.3%でした。

Q2 保護者からみて、大学入学後のご子息・ご息女の成長をどの程度感じていますか



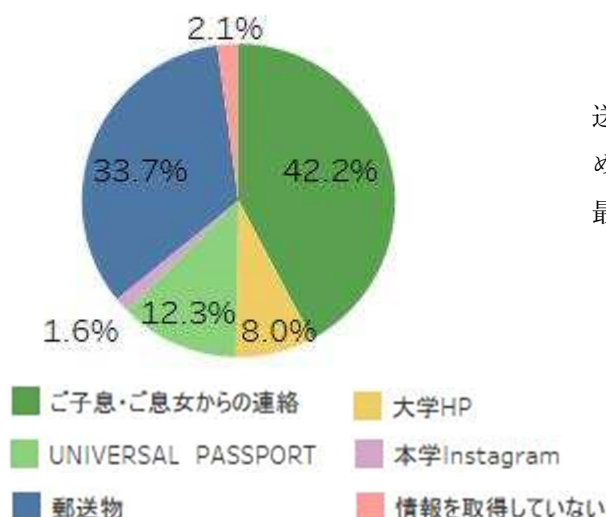
・大学入学後の成長について、「強く実感している」「やや実感している」と回答した割合は89.8%でした。一方で、「あまり実感していない」「全く実感していない」と回答した割合は10.2%となりました。

Q3 本学から保護者に対する情報提供に満足していますか



・保護者への情報提供について、「とても満足している」「やや満足している」と回答した割合は81.3%でした。一方で、「あまり満足していない」「満足していない」と回答した割合は15.5%となりました。

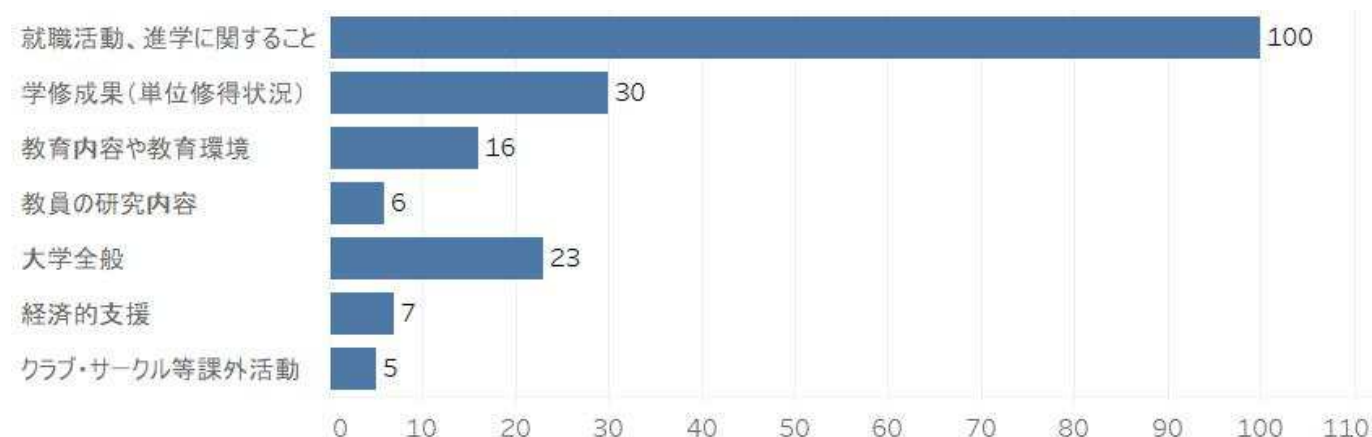
Q4 本学からの情報を最もよく取得している媒体を1つ選択してください



・情報取得の手段として最も多く利用されているのは「ご子息・ご息女からの連絡」(42.2%)、次いで「郵送物」(33.7%)であり、これらが全体の75%以上を占めていました。一方、「UNIVERSAL PASSPORT」を最も頻繁に利用している保護者は12.3%でした。

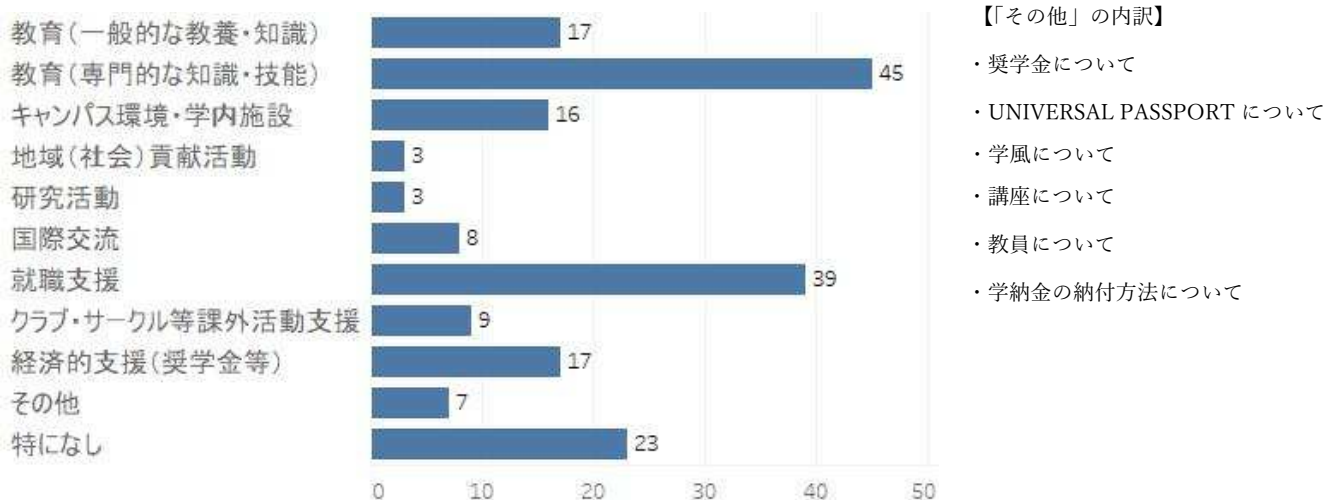
Q5 今後どのような情報発信の強化を希望しますか

・回答者の半数以上が「就職活動、進学に関すること」の情報発信強化を希望すると回答していました。



Q6 今後さらに充実すべき点等、大学への意見・要望があれば教えてください

・大学への意見・要望が最も多かった項目は「教育(専門的な知識・技能)」(45件)、次いで「就職支援」(39件)となりました。続いて、「教育(一般的な教養・知識)」(17件)、「キャンパス環境・学内施設」(16件)、「経済的支援(奨学金等)」(17件)の回答が多くなりました。



本調査への自由記述回答について

本調査では、「本学の教育や学生生活等の支援について保護者として満足していますか」および「今後さらに充実すべき点等、大学への意見・要望があれば教えてください」の設問において、自由記述によるご意見をいただきました。Q1 には 43 件、Q7 には 42 件の回答が寄せられています。

お寄せいただいたご意見はすべて真摯に受け止め、学生教育の向上や大学運営の改善に役立ててまいります。（なお、自由記述の内容につきましては、ご回答いただいた皆様のプライバシーを尊重し、公表は控えさせていただきます。何卒ご理解のほどよろしくお願い申し上げます。）